



## Los Sonidos del shofar




¿Cómo puedes mostrar los tres sonidos del shofar? ¿Puedes aplaudir, saltar, dibujar o gritar para mostrar los diferentes sonidos del shofar?

1 toque largo (*tekiá*), 3 toques cortos (*shevarim*) y 9 toques muy cortos (*teruá*).

Shofar - שופרות



## Escucha el shofar



¿Qué hacemos con el shofar en Rosh Hashaná?

Podemos ver un shofar, podemos tocar un shofar, ¡pero lo más importante en Rosh Hashaná es **escuchar** el shofar!

Shofar - שופרות



## ¡Aumentando para sorprenderse!



¿Cómo puedes ver cosas increíbles donde miras todos los días?

Muchas cosas normales se ven increíbles cuando las miramos de cerca. Usa una lupa para mirar hojas, el tronco de un árbol o tu piel. ¡Es asombroso!

Majestuosidad – תויוכלת



## Encontrar a Dios



¿Dónde está Dios?

Durante todo un mes antes de Rosh Hashaná y hasta Yom Kippur, decimos que Dios está “en el campo”, porque Dios está más cerca de nosotros de lo habitual. Si Dios se escondiera cerca de tu casa, ¿en qué lugares le dirías a Dios que se escondía?

Majestuosidad – תויוכלת



## Busca lo bueno



¿Qué es algo bueno que haya pasado hoy?

Quando buscamos lo bueno y damos las gracias por ello, disfrutamos mucho más del mundo!

Renovación – התחדשות



## El cumpleaños del mundo



¿Cómo te gusta celebrar los cumpleaños?

Rosh Hashaná es el cumpleaños del mundo. Si Adán y Eva, las primeras personas que Dios creó, estuvieran vivas, ¡sería el cumpleaños de ambos! ¡Feliz cumpleaños a la humanidad!

Renewal – התחדשות



## ¡Ámate a ti mismo!



¿Cómo podemos amarnos a nosotros mismos?

Inventa una manera de darte un abrazo o de demostrar que te amas.

Practícalo unas cuantas veces.

Quando te sientas triste, incluso si es porque hiciste algo que no fue amable, entrégate ese amor que practicaste.

Podemos ser nuestra propia mejor versión, cuando nos sentimos amados.

Perdón – נחילה



## Arte del error



¿Qué tiene de bueno un error?

Dibuja un círculo, un cuadrado o un triángulo, ¡pero comete un error al dibujarlo!

Ahora usa el error para convertirlo en algo interesante y diferente.

Los errores pueden conducir a cosas nuevas. Si un error lastimó a alguien, podemos pedirle perdón para demostrarle que nos importa. Esto puede traer una grata sensación.

Perdón – נחילה





## El Libro de la Vida



¿Qué es algo maravilloso que te sucedió este año que recién pasó?

En Rosh Hashaná, se abre el Libro de la Vida. ¿Qué cosa del año recién pasado sería bueno incluir en tu Libro de la Vida?



Ser Recordado - זיכרונות



## Compartiendo una historia



¿Cuál es una historia que tanto tú como alguno de tus abuelos (o bisabuelos) conocen?


¿Dónde podrías encontrar una historia así?



Ser Recordado - זיכרונות



## Muchas buenas acciones



¿Qué es algo que hiciste hoy de lo que te enorgulleces?


En Rosh Hashaná, comemos una fruta con muchas semillas, llamada granada, con el deseo de que hagamos muchas buenas acciones en el año que recién comienza. Encuentra una fruta con semillas y trata de contarlas. Al mismo tiempo, cuenta las buenas acciones que tanto tú como otros han hecho este año.



Rosh Hashaná - ראש השנה



## Shaná tová



¿Cuál es una forma especial de decir "hola" antes de Rosh Hashaná?

Antes y durante las Altas Fiestas, podemos desearle a la gente un buen año nuevo usando las palabras hebreas *shaná tová*. Puedes elegir a un familiar o amigo y hacerle una tarjeta con las palabras *shaná tová*.



Rosh Hashaná - ראש השנה



## Dándote vuelta



Párate y mira al frente. ¿Ahora puedes darte la vuelta para mirar hacia otro lado?

*Teshuvá* significa dejar tus viejos errores y darte vuelta para empezar de nuevo de una nueva manera.

Libres para redireccionarnos – תשובה



## Un baño para el alma



Cuando tienes mugre, ¿cómo te limpias?

¡Las Altas Fiestas son la hora del baño para el alma!

En Rosh Hashaná, sacamos los restos de cosas sueltas de nuestros bolsillos y las arrojamos a un lugar que contiene agua, como un río o un estanque. ¡Observamos cómo el agua se las lleva! Esto se llama *tashlij*, que significa desechar. *Tashlij* nos ayuda a recordar que debemos deshacernos de un mal hábito del año pasado y prepararnos para un comienzo limpio y fresco.

Libres para redireccionarnos – תשובה



## Un dulce año



¿Hoy, a quién puedes hacerle más dulce el año haciendo algo bueno por ellos? Puedes hacerlo en persona, por teléfono o por video.

Miel – דבש



## Un regalo de agradecimiento



¿Alguien hizo algo particularmente dulce por ti este año? ¿Cómo puedes agradecerles de una manera especial- con una tarjeta, una llamada o con un regalo hecho por ti?

Miel – דבש





## Siempre escuchando



¿Qué es lo que más quieres este año?

¡Dios siempre está escuchando! Puedes pedirle a Dios lo que quieras, pero recuerda que es posible que Dios no siempre te dé lo que pediste.

Oración – תפילה



## Un regalo de dios



¿Qué fue lo mejor que te pasó este año?

Todo lo que tenemos es un regalo de Dios. ¡Decir gracias es parte del rezo!

Oración – תפילה



## Compartiendo



¿Qué compartes con tus amigos o tus hermanos?

Compartir es una bondad. Podemos hacerlo de muchas maneras, con nuestros juguetes, nuestra comida y nuestro tiempo, pero lo más importante es que compartimos viendo lo que el otro necesita y ayudándolo.

Solo generosidad – צדקה



## Ayudando a los necesitados



¿Alguna vez has visto a una persona que necesita comida, ropa o un amigo?

Incluso si no tenemos comida, ropa o dinero para ayudar a alguien, siempre podemos dar algo a otra persona, incluso con solo sonreírle cuando se sienta triste.

Solo generosidad – צדקה



## INSTRUCCIONES

### Tarjetas de Rosh Hashaná

Por la Dra. Ronit Ziv-Kreger, Directora de Educación y Liderazgo de Momentum

#### SUGERENCIAS DE USO

Instrucciones de impresión:

- Las tarjetas están formateadas para ser impresas en casa.
- Se pueden imprimir en papel normal o más grueso.
- Imprime las páginas y recorta cada tarjeta en las líneas.
- Hay 40 tarjetas en total, 4 en cada una de las 10 categorías.

#### Cómo usar las cartas de los pequeños (de 4 a 6 años)

- Hay dos cartas en cada set, ambas representadas por la misma imagen.
- Coloca todas las cartas boca abajo en la mesa o en el suelo.
- Cada persona tiene un turno para dar vuelta dos (2) cartas.
- Si las dos cartas tienen la misma imagen, el jugador se queda con el par.
- Si las dos cartas son diferentes, las cartas se quedan en el mismo lugar, pero se vuelven a poner boca abajo.
- El objetivo del juego es recordar dónde están los pares y juntar tantos como sea posible.
- Hay preguntas y datos divertidos en cada carta para iniciar discusiones sobre los temas de las fiestas y compartir la sabiduría judía.
- ¡Diviértete haciendo y respondiendo preguntas a medida que juegan!

#### Agradecimientos

Instrucciones del juego de Maor Ziv-Kreger, Kayla Frankel, R. Jessica Berkowitz y Rosy Hollander, tarjetas de jóvenes con Rosy Hollander, diseño gráfico de Ira Ginzburg y editor de copia de Deena Nataf. Con gratitud a Dios; a las enseñanzas de nuestros sabios en libros amados; y a los maestros, colegas y amigos: Adrienne Gold Davis, R. Lord Jonathan Sacks, Erin

Ring, R. Aryeh Ben David, Sabrina Burger, R. Dr. Ariel Burger, Pamela Fox Claman, R. David Jaffe, Hedy Schleifer, R. Dov Berkovits, R. Meir Sendor, Rosy Hollander y el Dr. David Ziv-Kreger. Algunas tarjetas están adaptadas de Year of Growth, de Ronit Ziv-Kreger, 2021, Momentum Publication.